



# Résumé Analytique WCM2022

## RAPPORT DISPONIBLE

Ce 11ème rapport annuel comprend le palmarès des 300 plus grandes coopératives et le classement sectoriel, des données sur l'emploi et un **RAPPORT SPÉCIAL** sur la **DIGITALISATION** et l'**IDENTITÉ COOPÉRATIVE**

## QU'EST-CE QUE L'OBSERVATOIRE MONDIAL DES COOPÉRATIVES?

Ce projet de recueil, d'intégration et d'analyse de données permet de créer une base de données qui est régulièrement mise à jour sur les données économiques, organisationnelles et sociales des plus grandes coopératives dans le monde, de procéder au suivi de leur impact économique et social, et de le rendre visible.

### TOP 5 (BASÉ SUR LE CHIFFRE D'AFFAIRES EN DOLLARS US)

1



**Groupe  
Crédit  
Agricole**  
France

**88 97**  
Milliards  
de dollars US

2



**REWE  
Group**  
Allemagne

**77 93**  
Milliards  
de dollars US

3



**BVR**  
Allemagne

**58 02**  
Milliards  
de dollars US

4



**Zen-Noh**  
Japon

**57 69**  
Milliards  
de dollars US

5



**ACDLEC  
Leclerc**  
France

**54 83**  
Milliards  
de dollars US

### TOP 5 (BASÉ SUR LE CHIFFRE D'AFFAIRES / PIB PAR HABITANT)

1



**IFFCO**  
Inde

**2 765 078**  
USD

2



**Gujarat  
Milk**  
Inde

**2 746 721**  
USD

3



**Groupe  
Crédit  
Agricole**  
France

**2 279 060**  
USD

4



**Sistema  
Unimed**  
Brésil

**2 182 186**  
USD

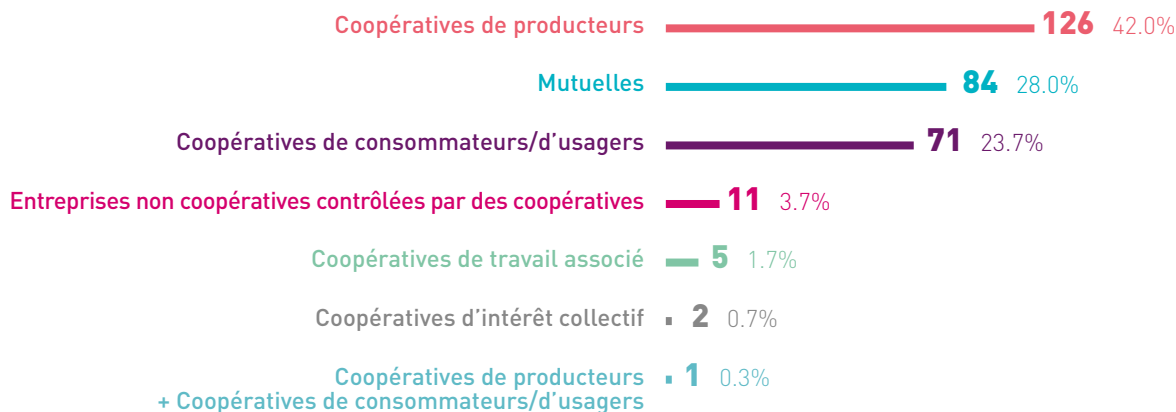
5



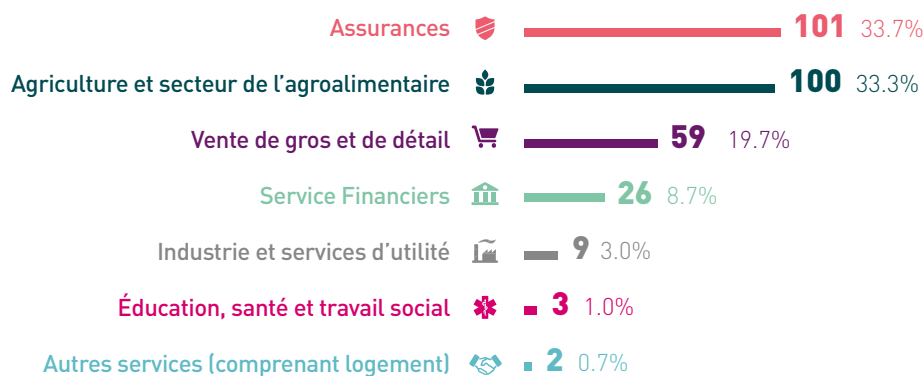
**REWE  
Group**  
Allemagne

**1 684 902**  
USD

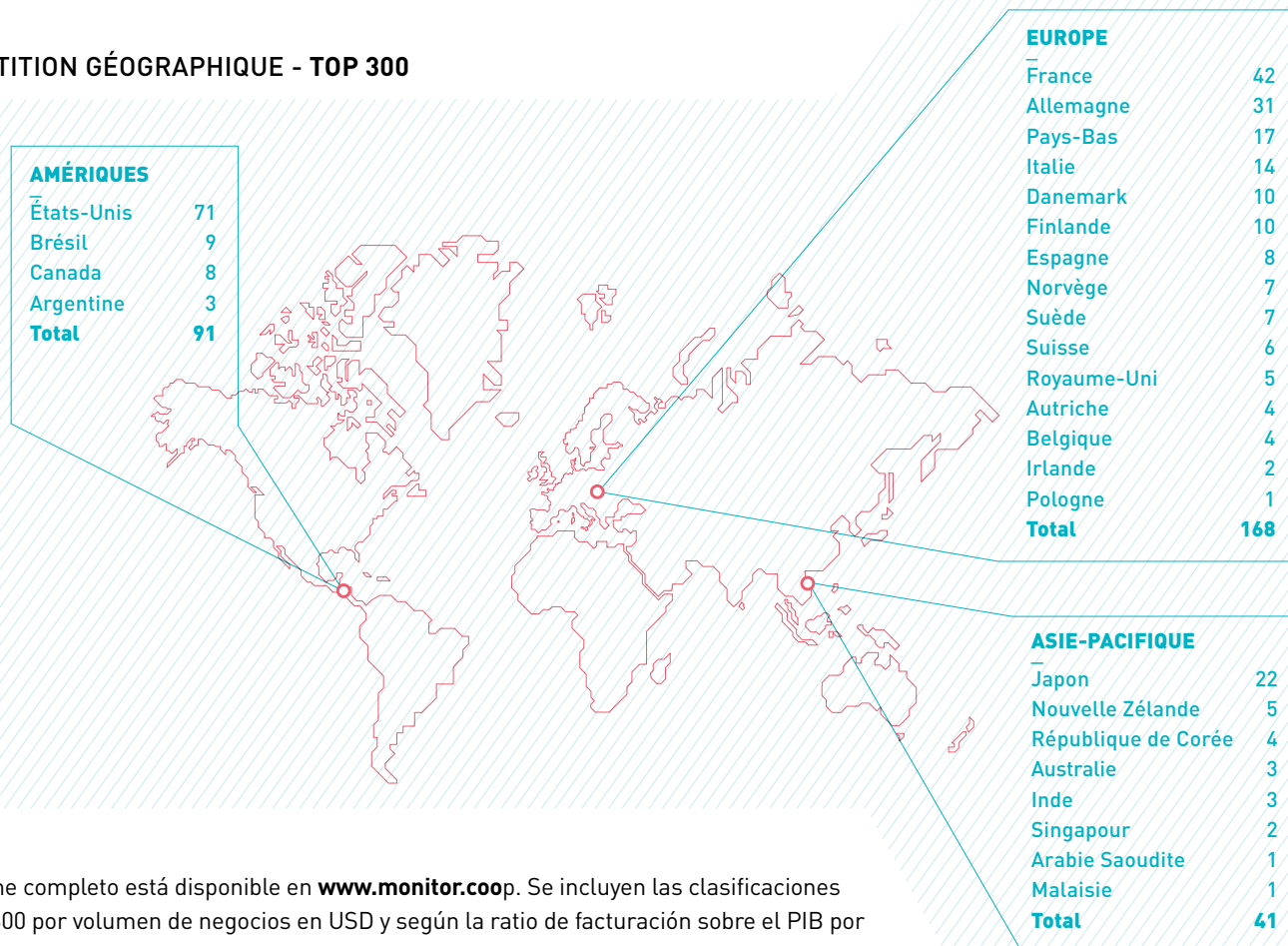
## TYPE D'ORGANISATION - TOP 300 (CHIFFRE D'AFFAIRES EN USD)



## ACTIVITÉS ÉCONOMIQUES - TOP 300 (CHIFFRE D'AFFAIRES EN USD)



## RÉPARTITION GÉOGRAPHIQUE - TOP 300



El informe completo está disponible en [www.monitor.coop](http://www.monitor.coop). Se incluyen las clasificaciones del Top 300 por volumen de negocios en USD y según la ratio de facturación sobre el PIB por cápita. Escribanos a [monitor@monitor.coop](mailto:monitor@monitor.coop).