

EXPLORACIÓN DE LA ECONOMÍA COOPERATIVA

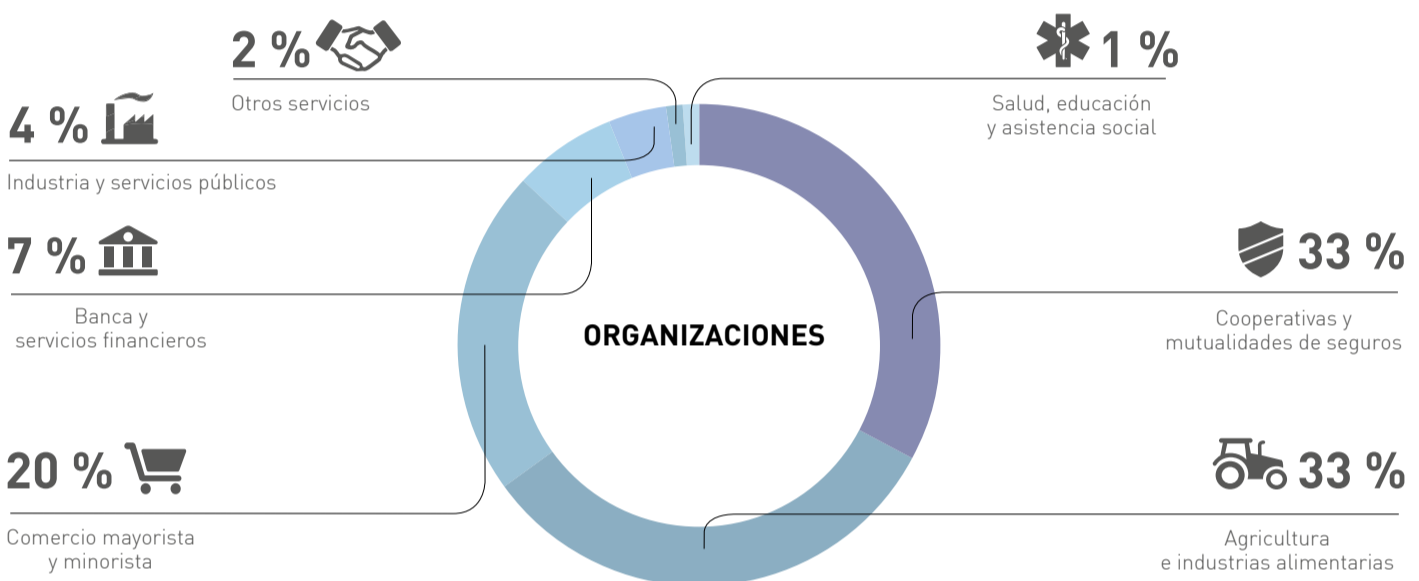
INFORME DE 2018

PRINCIPALES CONCLUSIONES DEL WORLD COOPERATIVE MONITOR 2018

El World Cooperative Monitor es un proyecto diseñado para recopilar datos económicos, organizativos y sociales rigurosos sobre cooperativas, organizaciones mutualistas y organizaciones no cooperativas controladas por cooperativas en todo el mundo. Se trata del único informe de este tipo que recopila datos cuantitativos anuales sobre el movimiento cooperativo a nivel global. El año 2018 supone la séptima edición del informe de investigación anual elaborado por la Alianza Cooperativa Internacional (ACI) con el apoyo científico y técnico del Instituto Europeo de Investigación sobre Empresas Cooperativas y Sociales (*European Research Institute on Cooperative and Social Enterprises*, Euricse). El análisis de esta edición se fundamenta en los datos de 2016 y presenta las clasificaciones de las 300 organizaciones principales, así como datos concretos del sector. Se presentan dos clasificaciones principales: una basada en el volumen de negocio en USD y la otra, en el volumen de negocio por PIB per cápita.

EL TOP 300

SEGÚN EL VOLUMEN DE NEGOCIO EN USD
VOLUMEN DE NEGOCIO TOTAL DE 2018,02 MILES DE MILLONES DE USD

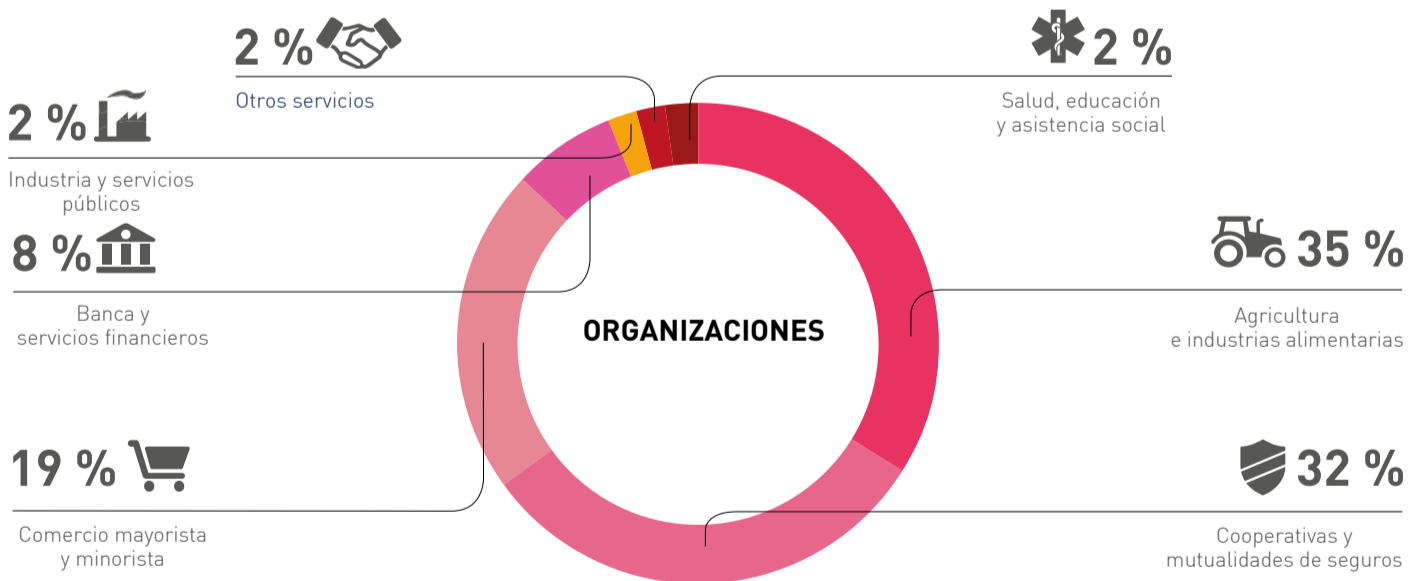


POSICIÓN 2016



EL TOP 300

SEGÚN EL VOLUMEN DE NEGOCIO/PIB PER CÁPITA



POSICIÓN 2016



ANÁLISIS ESPECIAL DEL TOP 300 Y LOS ODS

En esta parte del informe, mediante la revisión de los documentos facilitados al proyecto del Pacto Mundial de la ONU y a la Iniciativa Mundial para la Elaboración de Informes (Global Reporting Initiative, GRI), se analiza el modo en que las empresas cooperativas y mutualidades de mayor tamaño del mundo avanzan para lograr los ODS (Objetivos de Desarrollo Sostenible). En la sección se muestran, además de este análisis, noticias acerca de medidas específicas tomadas por tres de las organizaciones del Top 300, así como una entrevista con uno de los principales líderes mundiales en lo que respecta al establecimiento, adopción y promoción de los ODS, Enrico Giovannini.

"Nuestra función es abordar las causas fundamentales de los problemas fomentando la cooperación mediante el marco del desarrollo sostenible y utilizando las herramientas que pone a nuestra disposición".

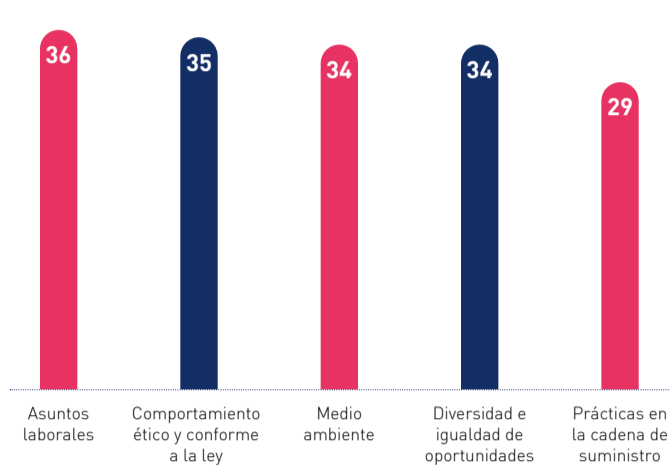
Enrico Giovannini

Copresidente del Grupo Asesor de Expertos Independientes de la ONU sobre la Revolución de los Datos para el Desarrollo Sostenible

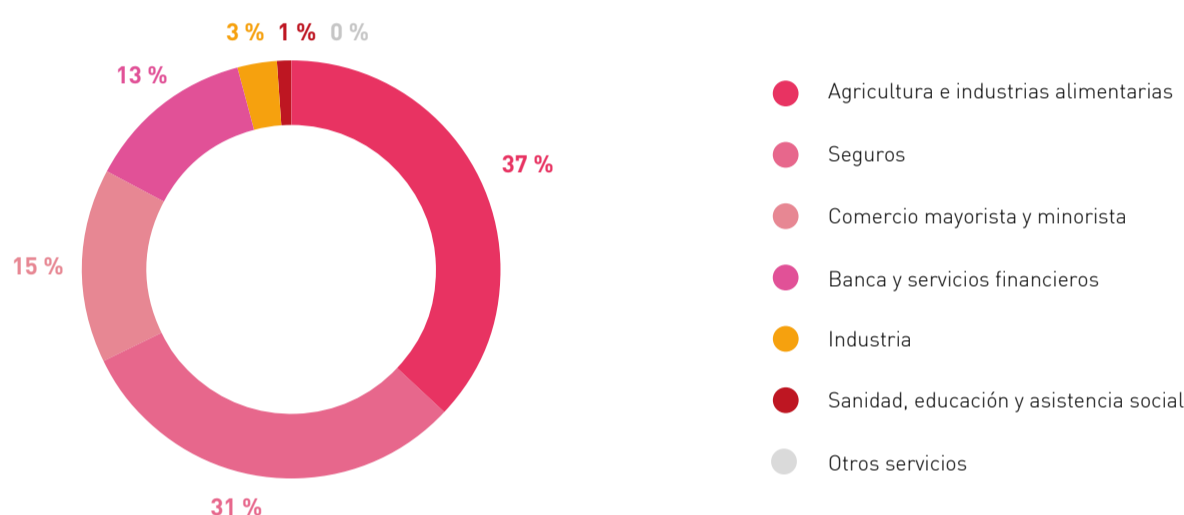
LAS ORGANIZACIONES DEL TOP 300 QUE SE SUMARON A LA GRI O AL PACTO MUNDIAL DE LA ONU

Número de organizaciones participantes: **75**

LOS 5 ASUNTOS EMPRESARIALES MÁS NOTIFICADOS EN RELACIÓN CON LOS ODS EN LOS INFORMES DE SOSTENIBILIDAD



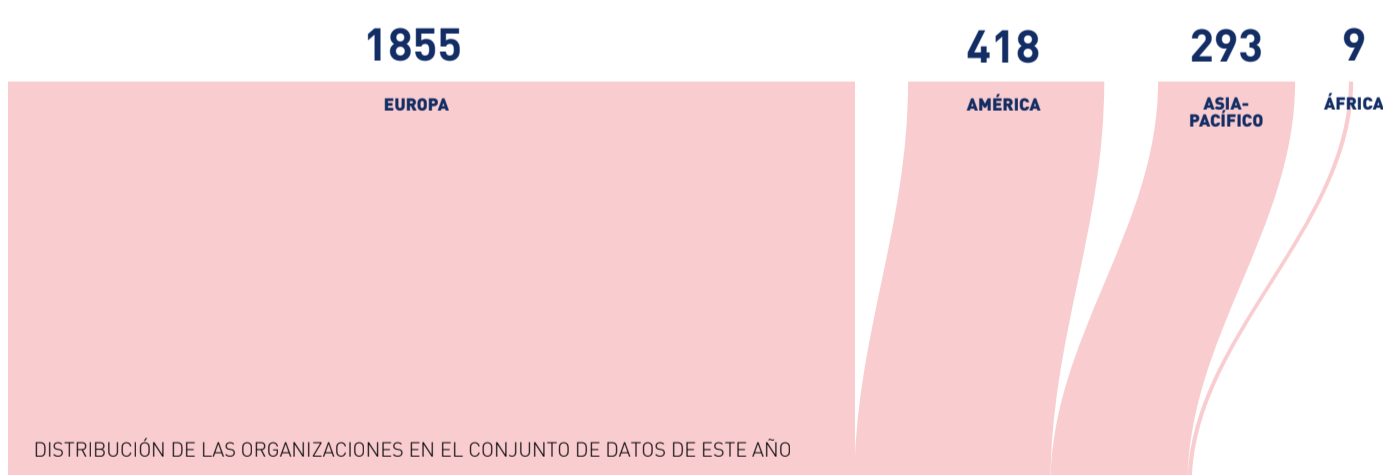
LAS ORGANIZACIONES DEL TOP 300 QUE SE SUMARON A LA GRI O AL PACTO MUNDIAL DE LA ONU POR SECTOR DE ACTIVIDAD



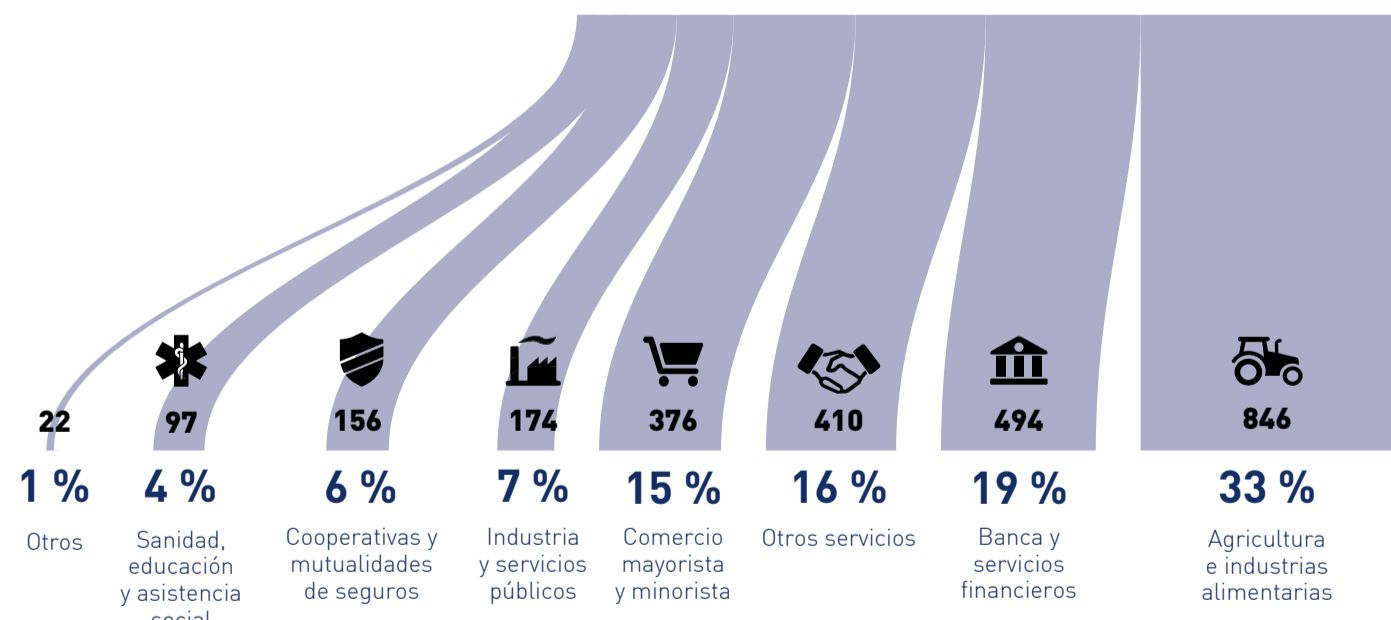
EL WORLD COOPERATIVE MONITOR RECOGIÓ DATOS DE 2575 ORGANIZACIONES

1157 ORGANIZACIONES DISPONEN DE UN VOLUMEN DE NEGOCIO DE MÁS DE 100 MILLONES DE USD

LAS ORGANIZACIONES EN EL CONJUNTO DE DATOS DE ESTE AÑO SE DISTRIBUYEN EN 54 PAÍSES DE TODO EL MUNDO



SECTORES DE ACTIVIDAD



¿CÓMO PUEDE PARTICIPAR?



Participe en la recogida de datos para 2019

Visite www.monitor.coop y complete el formulario en línea



Cree su propio Monitor

Cree una clasificación nacional o regional basándose en la metodología del World Cooperative Monitor

Póngase en contacto con monitor@monitor.coop para obtener más información



Difunda el mensaje

Comparta el World Cooperative Monitor y anime a participar a las cooperativas de su sector o área

El informe del World Cooperative Monitor 2018 ha sido elaborado por un equipo de investigadores de Euricse con el apoyo científico de un comité internacional de expertos y científicos. El proyecto ha sido posible gracias a la colaboración de nuestros socios organizativos: Fundación Espriu y OCB System.

El informe completo del World Cooperative Monitor y la metodología están disponibles en: www.monitor.coop